

# 第十四届全国大学生电子商务“三创赛”操作手册（实战赛道篇）

## 一. 进入大赛官网

1.使用浏览器搜索“第十四届全国大学生电子商务创新、创意及创业挑战赛”（简称“三创赛”）或大赛官网：[第十四届全国大学生电子商务“创新、创意及创业”挑战赛 \(3chuang.net\)](http://www.3chuang.net)（www.3chuang.net）进入大赛官网首页。



2.关注大赛公众号、视频号与企业微信，及时了解赛事通知。



### 3. 首页下滑至底部，了解赛程安排。



## 二. 团队注册与资料完善

1.单击官网首页右上角“团队注册”。

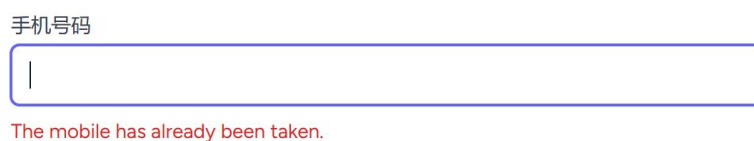


2.选择实战赛项并完善资料

注意：团队名称须符合社会主义核心价值观，尽量不要用作品名称作为团队名称，字符数控制在 2-8 个字符；赛区选择陕西赛区，学校为西北农林科技大学。

The image shows a registration form for a team. At the top, there is a logo and the text '三创赛'. The form is divided into several sections: '选择赛道' (Select Competition Item) with radio buttons for '常规赛' (Regular Competition) and '实战赛' (Practical Competition); '团队名' (Team Name) with a text input field; '邮箱' (Email) with a text input field; '手机号码' (Mobile Number) with a text input field; '密码' (Password) with a text input field; '确认密码' (Confirm Password) with a text input field; '赛区' (Competition Area) with a dropdown menu showing '北京赛区' (Beijing Area); and '学校' (School) with a dropdown menu showing '请选择学校' (Please select a school). At the bottom right, there is a link '已经注册, 直接登录?' (Already registered, log in directly?) and a '注册' (Register) button.

注意：如下图，已经注册过实战赛道的团队再参加实战赛道不得使用原先注册所用手机号和邮箱。

The image shows a close-up of the '手机号码' (Mobile Number) input field. The field is empty and has a blue border. Below the field, there is a red error message: 'The mobile has already been taken.'

邮箱

The email has already been taken.

3.进入个人中心初始页面后，先添加赛事服务微信，后单击顶部菜单栏中“成员信息”。

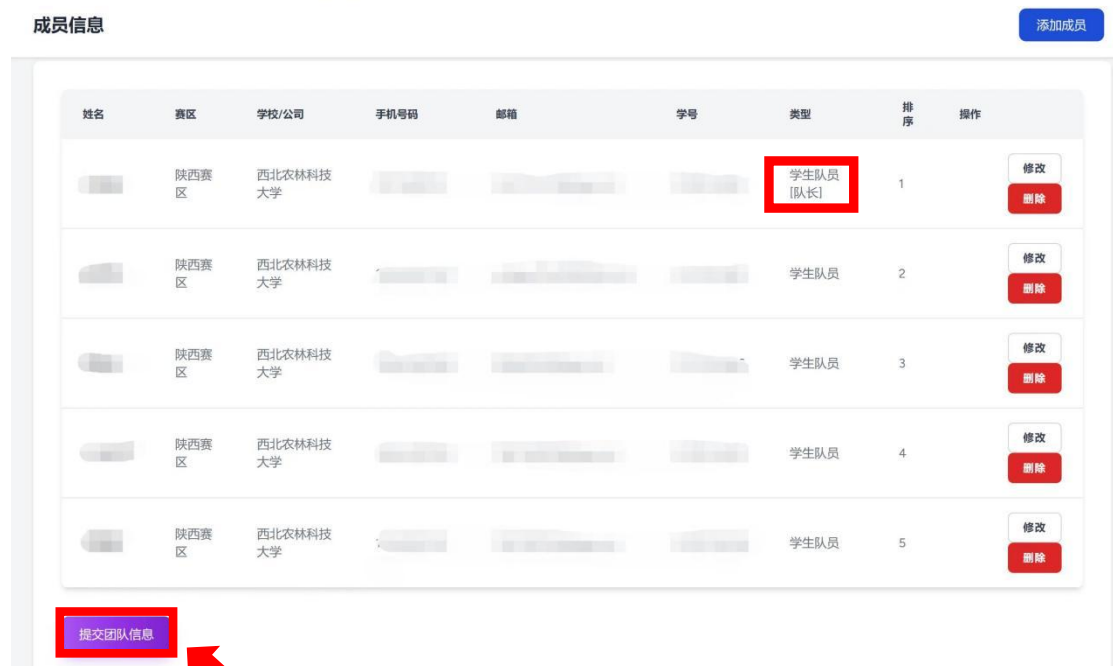


4.单击添加成员，完善成员信息，确认无误后单击“提交团队信息”。

成员信息



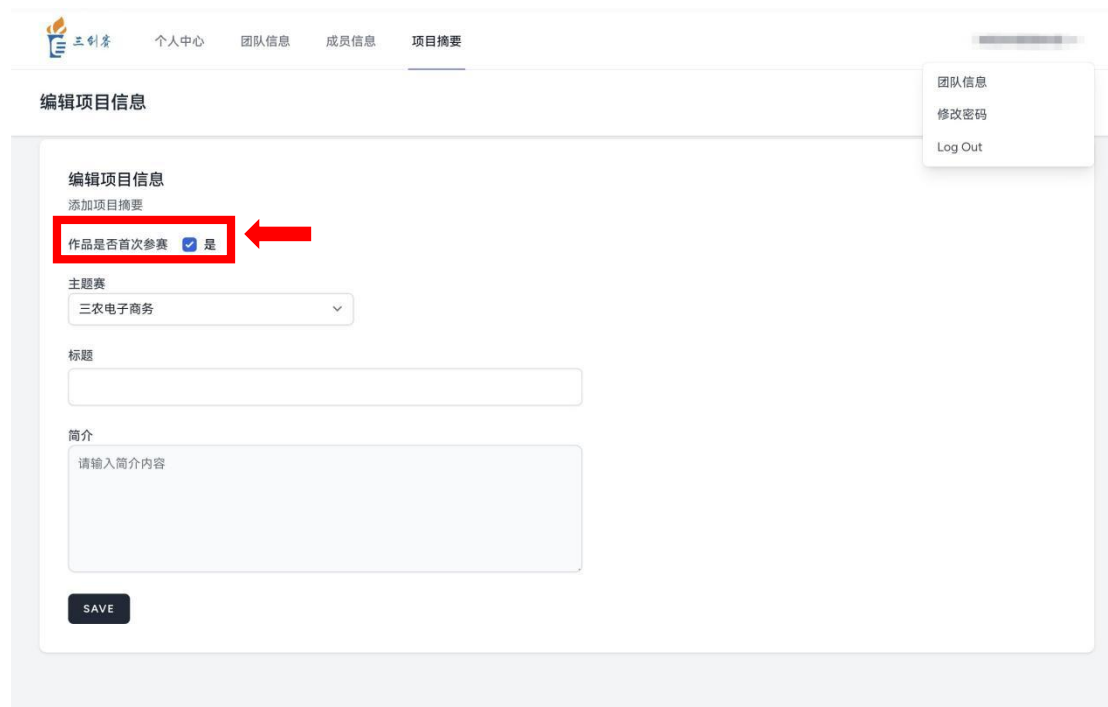
注：团队 3-5 人，队长信息需在填报时最后一栏“是否是队长”进行勾选，其他成员则无需勾选此项，随后可在成员信息主页面进行信息自查；若为师生共创团队，学生数量不得低于老师数量；请各团队自行协商好团队成员排序。（详情请查阅三创赛规则第五十七条）



5.随后分别单击“团队信息”和“项目摘要”两项进行填写并提交审核。

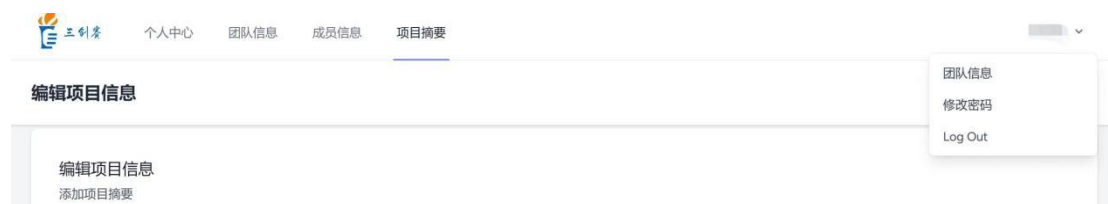


## 6.项目摘要



注意：需要根据实际情况勾选作品是否为首次参赛

7.完善所有信息后，单击页面右上角队名展开隐藏菜单，即可进行团队信息查看、修改；修改密码以及退出登录。



注意：所有信息若提交后由于种种原因需要修改，请于 2024 年 2 月 28 日 24:00 前联系校赛管理员进行修改。

## 三. 已注册团队的登录与退出登录

1.已注册的团队可在官网首页进行快捷登录与退出。

注意：实战赛道不同主题的操作流程有所不同，请仔细阅读相关参赛指南，按流程操作。